



- Top Produkteigenschaften**
- Verschraubbar mit dem Beckenrand
 - Verklebbar mit PVC-Folie für eine sichere Verbindung
 - Verschweißbar für festen Verbund

Extras



FOLIENBLECH

Für saubere Beckenränder – Abschlusskante für PVC-Folie

- Einseitig mit PVC-Folie beschichtetes Blech
- Wird thermisch verschweißt und bildet mit der Folie einen festen Verbund
- Stärke Blech: 0,6 mm
- Stärke Folie: 0,6 mm



Artikelnr.	Abmessungen (L x B) m	Stärke mm	Material	Händler-VE ST	Grundpreis je 1 m	UVP / ST €
37249	2,00 x 0,10	1,20	Stahl / PVC	5	9,98	19,95




- Top Produkteigenschaften**
- Keine sichtbaren Kabel und Schläuche
 - Flexibel einsetzbar bei Teichfolien & Fertigbecken

Extras

WAND- UND FOLIENDURCHFÜHRUNG TRADUX

Genial konstruiert – Unsichtbare Durchführung von Kabeln und Schläuchen

- Passend für Teichfolie, PE-Becken, oder Teichschalen
- Leicht montierbar durch griffige Schraubverbindungen
- Sicheres und sauberes Abdichten an ebenen Flächen



Artikelnr.	Abmessungen (Ø x H) mm	Garantie ^{30,31} Jahre	Anschlüsse Eingang mm	Anschlüsse Eingang mm	Verwendbar für Kabeldurchmesser mm	Material	UVP / ST €
57154	115 x 335	2	19 / 25 / 32 / 38 / 50	¼", 1", 1 ¼", 1 ½", 2"	3-9	Kunststoff	36,95



Extras

*Empfehlung
Schneiden Sie die Stufenschlauchtülle je nach Schlauchdurchmesser passend zu. Das verhindert Durchfluß- und Reibungsverluste im Schlauchsystem und vermeidet Druckverluste.*

SCHLÄUCHE & VERBINDER

Schnelle Verbindung von Schläuchen

SCHLAUCHVERBINDER



	Artikelnr.	Anschluss für Schläuche mm	Anschluss für Schläuche	Durchmesser mm	Material	UVP / ST €	Beschreibung
Universal Schlauchverbinder 1/2"	55362	13 / 19 / 25	½", ¾", 1"	13	PVC	10,95	• Zum Verbinden unterschiedlicher Schlauchdurchmesser
Universal Schlauchverbinder 1"	55361			25		12,50	
Universal Schlauchverbinder 1 1/2"	55360	19 / 25 / 32 / 38	¾", 1", 1 ¼", 1 ½"	38		13,50	
Universal Schlauchverb. T-Stück 1 1/2"	54800					21,95	
Schlauchverbinder 1 1/2"	57759	38	1 ½"			13,95	
Schlauchverbinder 2"	57760	50	2"	50		16,95	
Schlauchreduzierstück 2" auf 1 1/2"	57761	38 / 50	1 ½", 2"			14,95	

SCHLAUCHSCHELLEN ZUR FIXIERUNG VON SCHLAUCH UND TÜLLE



	Artikelnr.	Anschluss für Schläuche mm	Anschluss für Schläuche	Durchmesser mm	Material	Händler-VE €	UVP / ST €	Beschreibung
Edelstahl-Schlauchschelle 1/2"-3/4"	51206	13 / 19	½", ¾"	16-27	Edelstahl	5	1,95	• Paarweise gebunden • Im farbigen Displaykarton
Edelstahl-Schlauchschelle 3/4"-1"	51207	25	1"	20-32			2,40	
Edelstahl-Schlauchschelle 1 1/4"-1 1/2"	51208	32 / 38	1 ¼", 1 ½"	35-50			2,95	
Edelstahl-Schlauchschelle 1 1/2"-2"	55690	38 / 50	1 ½", 2"	40-60			6,95	

WANDDURCHFÜHRUNG & FOLIENDURCHFÜHRUNG



	Artikelnr.	Ausführung	Durchmesser	Händler-VE ST	UVP / ST €	Beschreibung
SwimFol Folienanschluss DN 50	37252	Einseitige Muffe und Folienflansch	50	2	34,95	• Mit einseitiger Klebemuffe und Folienflansch • Zum Verschweißen mit der Folie • Extrem belastbar
SwimFol Foliendurchführung DN 50	37254	Beidseitige Muffe und Folienflansch		2	47,95	
SwimFol KG-Foliendurchführung DN 100	37256	Folienflansch inkl Rohrstück mit Muffe	100	2	119,95	

WASSERVERTEILER, ROHRE & VERBINDER

WASSERVERTEILER



		Wasserverteiler Multi WD 1/2"	Wasserverteiler Multi WD 3/4"	Wasserverteiler Multi WD 1"	Durchflussregler 1 1/2"	Y-Verteiler 1 1/2"
Anzahl Eingänge	ST	1				
Anschlüsse Eingang	mm	19 / 25 / 32 / 38			25 / 32 / 38	
Anschlüsse Eingang		Stufenschlauchtülle 3/4" - 1 1/2"			Stufenschlauchtülle 1" - 1 1/2"	2"-Gewinde und Stufenschlauchtülle 3/4" - 2"
Anzahl Ausgänge	ST	3			1	2
Anschlüsse Ausgang	mm	13	19	25	25 / 32 / 38	
Anschlüsse Ausgang		1/2"	3/4"	1"	Stufenschlauchtülle 1" - 1 1/2"	1 1/2" mit Stufenschlauchtüllen 1" - 1 1/2"
Produkteigenschaften		<ul style="list-style-type: none"> Gewährleistet ein optimales Zusammenspiel zwischen Pumpe, Schläuchen und Wasseraustritt. Zweifachverteilerfunktion: Mit einer im Lieferumfang enthaltenen Verschlusskappe wird bei Bedarf eine der drei Verteileröffnungen dicht verschlossen. Eingang jeweils 1"-Außengewinde bzw. 1/2"-Innengewinde. 			<ul style="list-style-type: none"> Zur stufenlosen Regulierung der Wasserdurchflussmenge, mit 2 Stufenschlauchtüllen 1" 	<ul style="list-style-type: none"> Wasserverteiler mit 1 Eingang und 2 Ausgängen. Beide Ausgänge individuell regulierbar. Nicht für die Trockenaufstellung geeignet.
UVP / ST	€	12,95	15,95	21,95	27,95	41,95
Artikelnr.		37101	37158	37159	56630	56668

ROHRE & VERBINDER

		Artikel-nr.	Durchmesser mm	Länge mm	Neigungswinkel °	Händler-VE ST	UVP / ST €	Beschreibung
	Bodenablauf BD 100	37143	380	380	-	-	1	62,95
Ablaufrohr schwarz DN40/480 mm	50307	40	480	-	-	9	7,50	
Ablaufrohr schwarz DN50/480 mm	50829	50		9	8,95			
Ablaufrohr schwarz DN75/480 mm	55043	70		9	9,50			
Ablaufrohr schwarz DN110/480 mm	50427	105		9	13,95			
Verbindungsbogen schwarz DN40/45°	50308	40	70	-	45	6	6,50	
Verbindungsbogen schwarz DN50/45°	50833	50		6	7,50			
Verbindungsbogen schwarz DN75/45°	55044	70		6	7,95			
Verbindungsbogen schwarz DN75/87°	55045	70	150	87	-	6	7,95	
Verbindungsbogen schwarz DN110/45°	50430	105	-	-	45	6	11,50	
Verbindungsbogen 2"/90° Bitron	50540	50		90	5	9,95		
T-Stück schwarz DN75	55046	70		-	6	12,95		